


パソコン用 予約受付のURL = <http://www.houya.jp/ASP/nailcraft/>
携帯用URL = <http://www.houya.jp/ASP/nailcraft/i.html>



予約

ステップ1



スケジュールを確認して、予約をしたいルームを選択します。

受講しているコースに含まれていない授業の予約を入れないように注意してください。

御予約のルームを選択して下さい

A-Iルーム
A-IIルーム
Bルーム

携帯予約はこちら

<http://www.houya.jp/ASP/nailcraft/i.html>

HouyaSystem

ステップ2




パスワード「***」を入力し、「送信する」をクリックします。

WELCOME TO
NAIL CRAFT ARTIST INSTITUTE
会員予約用パスワードを入力して下さい

Password->

CookieON

ステップ3



初期画面は「予約をする」ボタンをクリックします。

日付・時間・名前・電話番号コース内容・入学年月・フリー選択(共通授業の場合は選択不可)・メールアドレスを入力してから「登録」をクリックします。

A-I ルーム予約受付2010年 [終了](#) [今年](#) [来年](#) HouyaSystem

[予約をする](#) [取消確認](#) [案内・時間](#)

24時間予約出来る_NAIL CRAFT ARTIST INSTITUTE

日付を選択 2010年 02月 02日 (2010年02月02日~02月16日)

時間 1045 時間を選択して下さい...例)9時30分

名前

電話番号 (半角数字のみ入力して下さい)

「新着情報」をご覧下さい。

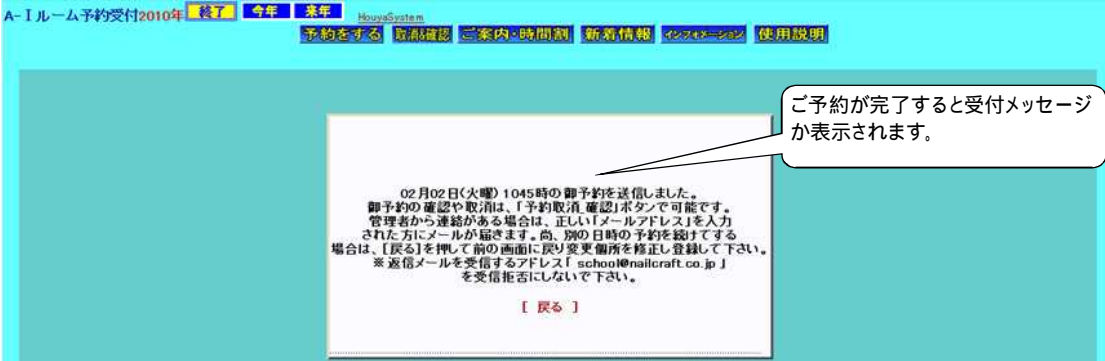
コース内容 選択して下さい

入学年月(例2010/10)

フリー選択 Select 共通授業の場合は選択不可です

Emailメールアドレス) キーを押すと入力の手間が省けます。

ステップ4



ご予約が完了すると受付メッセージが表示されます。

02月02日(火曜)1045時の御予約を送信しました。
御予約の確認や取消は、「予約取消確認」ボタンで可能です。
管理者から連絡がある場合は、正しい「メールアドレス」を入力された方にメールが届きます。尚、別の日時の予約を続けてする場合は、「戻る」を押して前の画面に戻り変更箇所を修正し登録して下さい。
※ 返信メールを受信するアドレス「school@nailcraft.co.jp」を受信拒否にしないで下さい。

[戻る](#)

A-I ルーム予約受付2010年 [終了](#) [今年](#) [来年](#) HouyaSystem

[予約をする](#) [取消確認](#) [案内・時間](#) [新着情報](#) [インフォメーション](#) [使用説明](#)

キャンセル

ステップ1

予約確認・予約取消(前日までのキャンセル)する場合は、「取消確認」をクリックします。

当日キャンセルは、お電話03-3479-2188をお願いします。同じ月(1ヶ月間)に当日キャンセルを2回以上されますと、1回あたり¥5,250のキャンセル料が必要です。

名前(姓名)フルネーム(上の名前と下の名前)を入力して下さい
○○ ○○

*予約取消する場合は、電話番号も入力して下さい。名前を入力して「検索する」をクリックします。

携帯から予約 (QRコードは「ご案内」にあります) URL = <http://www.houya.jp/ASP/nailcraft/m1/i.cgi>
パソコンから予約 URL = <http://www.houya.jp/ASP/nailcraft/m1/m8.cgi>

ステップ2

名前(姓名が「○○○○」様のデータです

日付	時間	名前	状況案内	登録番号
02月02日	10:45	○○○○	申込	***** (登録No.7)

該当件数 1

予約取消する場合は「登録No.」を選択し、「電話番号」を入力して下さい。
*電話番号は、平角数字のみ入力して下さい。(注:ハイフン無し)

予約取消する登録No.: 7 電話番号: 090-0000

キャンセルする日付の登録No.を選択して、電話番号の入力、「送信する」をクリックします。

携帯から予約 (QRコードは「ご案内」にあります) URL = <http://www.houya.jp/ASP/nailcraft/m1/i.cgi>
パソコンから予約 URL = <http://www.houya.jp/ASP/nailcraft/m1/m8.cgi>

ステップ3

御予約を取消しました。

キャンセルが完了すると予約取消のメッセージが表示されます。

携帯から予約 (QRコードは「ご案内」にあります) URL = <http://www.houya.jp/ASP/nailcraft/m1/i.cgi>
パソコンから予約 URL = <http://www.houya.jp/ASP/nailcraft/m1/m8.cgi>